

*Přivítejme jaro básničkou:*

### Vyšlo slunce

Vyšlo slunce, zasvítilo, na nebi se obrátilo.

Každá kytkka maličká, radost má ze sluníčka.

Ke slunci se naklání, lístky z hlíny vyhání.



Pohládilo jednou slunce chladnou jarní zem.

Na květinčky zavelalo: „Hola, pojdte ven!

Která z vás má odvahu, vykuknout ven ze sněhu?“

Hlásí se ta malinká, malá bílá sněžěnka.



#### **Na těchto odkazech:**

- 1) Zkuste si zazpívat písničku s klavírem.

<https://www.youtube.com/watch?v=aREaGEdlLrU>


- 2) Vyzkoušejte si k písničce rytmicizaci.

[https://www.youtube.com/watch?v=1\\_8ibTBN5IQ](https://www.youtube.com/watch?v=1_8ibTBN5IQ)


- 3) Zkuste si zazpívat písničku pouze s doprovodem.

<https://www.youtube.com/watch?v=GeEYjC5LN6g>

Tenhle jarní rozkvetlý obrázek si můžeš vybarvit.



Zkus dokončit obrázek podle čísel:



## HOMEK PRO VČELY

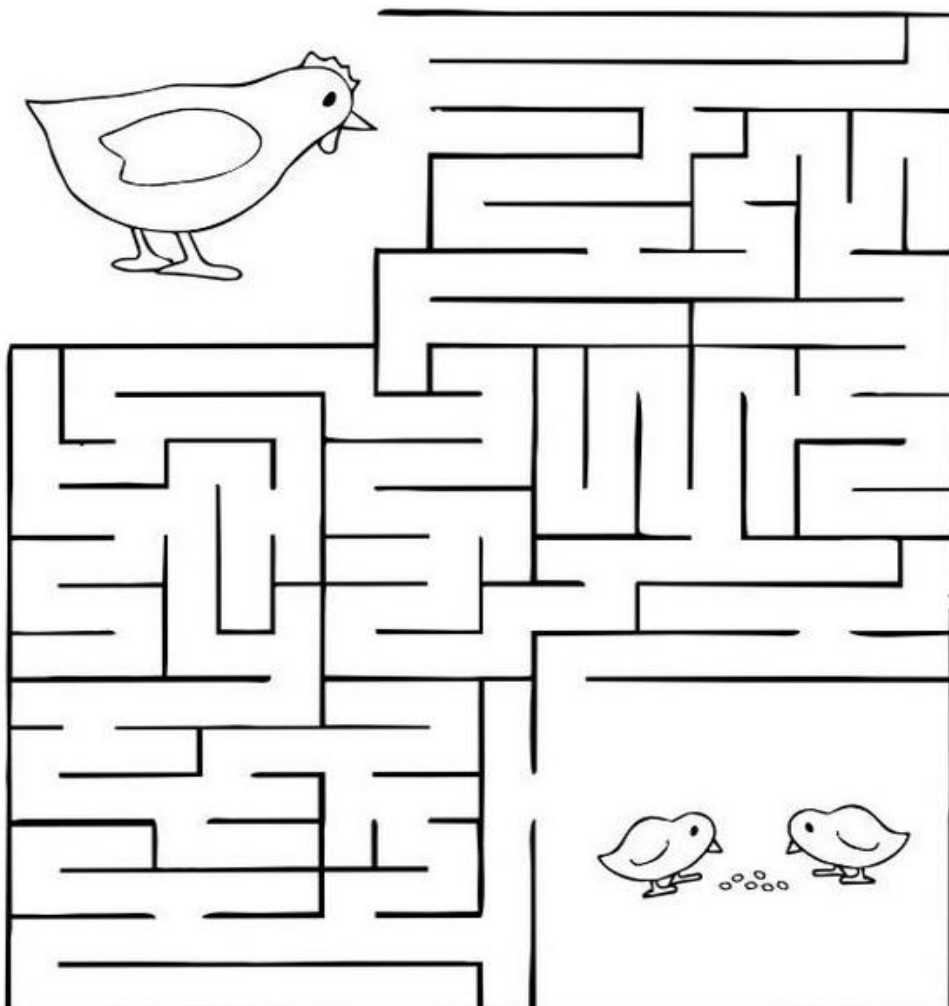
„Dědo, kam jdeš?“ ptá se Martina dědečka. „Jdu se podívat na včely!“ odpoví dědeček a jde na zahradu. Martina ho z dálky pozoruje. Dědeček má pro včely na zahradě krásné dřevěné domy. Říká se jim úly. Jsou hodně staré a vyřezával je dědečkův tatínek. Dědeček se o včely stará po celý rok. Včely ho už poznají a nezlobí se, když se na ně dívá, ani když se stáčí med. Martina k úlům nechodí. Nemá ráda, když včely bzučí kolem hlavy a taky už dostala žihadlo. Bylo to nepříjemné a smutné. Včelka, která ji bodla, zahynula.




Úkol pro čtenáře: Dokážete správně pojmenovat vše, co vidíte nakreslené na malých obrázcích?



*Pomůžeš slepičce najít cestu ke kuřátkům?*




Poznáš jaká zvířátka se ukrývají v obrázku? Pojmenuješ je všechny?



*Jarní mandala:*



Doplň číselnou řadu:



Vybarvi tolik kapek, kolik ukazuje ruka v mráčku prstů. Číslo pak zapiš na linku do příkladu pod obrázkem.

Z každého mraku vypadává 10 kapek, zkus spočítat, kolik kapek zůstalo u každého mraku nevybarvených:



$$10 - \underline{\quad} =$$



$$10 - \underline{\quad} =$$



$$10 - \underline{\quad} =$$



















$$10 - \underline{\quad} =$$



$$10 - \underline{\quad} =$$



Vystřihni si a zahraj si pexeso:



Zdroj: předškoláci.cz, i-creative.cz, nápady pro Aničku.cz, e-předškoláci, petitmonblogger.blogspot